



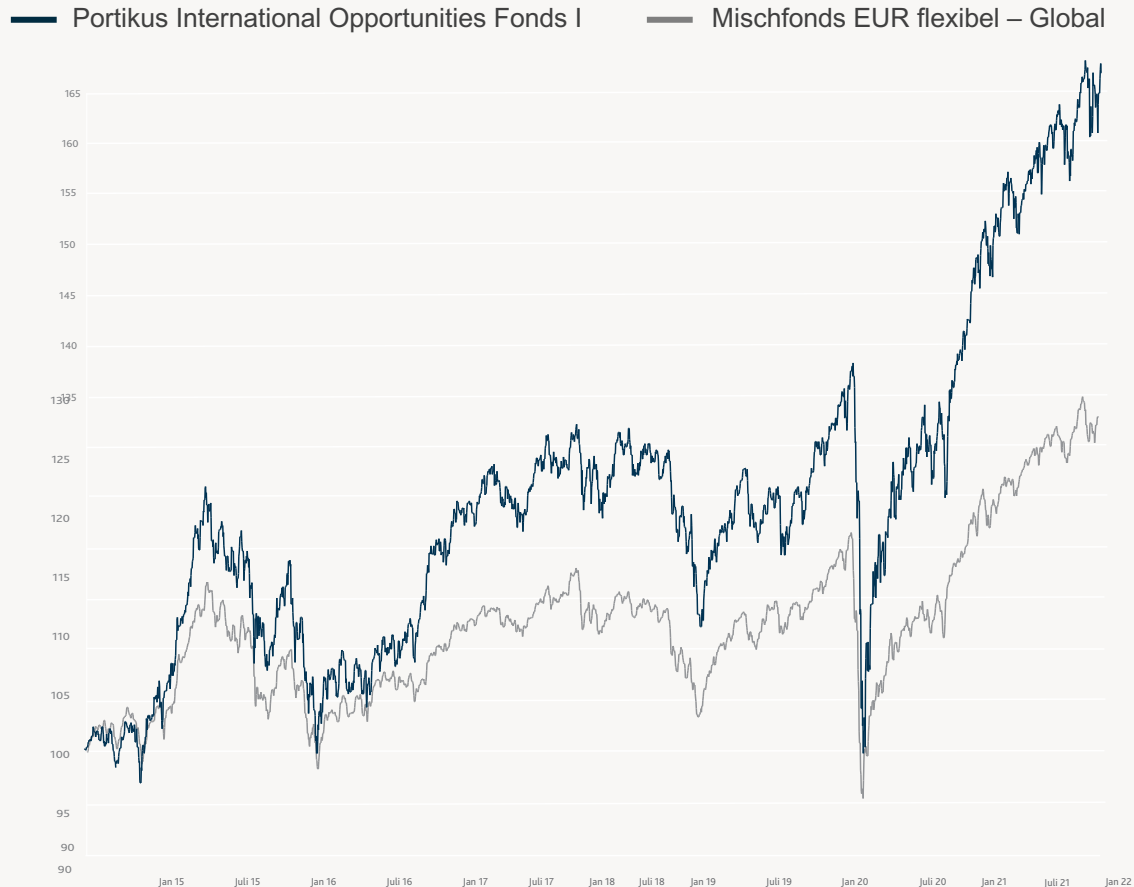
PORTIKUS INTERNATIONAL
OPPORTUNITIES FONDS

STAND 31.12.2021
ANTEILKLASSE I

PORTIKUS INVESTMENT

Wertentwicklung (Tagesbasis)

vs. Vergleichsgruppe Morningstar Mischfonds EUR flexibel – Global*



Gesamte Auflagezeit

Darstellung der Wertentwicklung im Liniendiagramm auf Tagesbasis. Stand 31.12.2021, Quelle: Morningstar, Die Bruttowertentwicklung (BVI-Methode) berücksichtigt alle auf Fondsebene anfallenden Kosten (z.B. die Verwaltungsvergütung).

Weitere Kosten können auf Kundenebene individuell anfallen (z.B. Depotgebühren, Provisionen und andere Entgelte). Die historische Wertentwicklung ist kein zuverlässiger Indikator für die künftige Wertentwicklung.

- Die Vergleichsgruppe Morningstar EUR flexibel beinhaltet 904 Fonds, darunter auch den Portikus International Opportunities Fonds R. Die Wertentwicklung der Vergleichsgruppe wird von Morningstar täglich als Durchschnitt dieser 904 Fonds errechnet. Quelle: Morningstar

Die Initiatoren des Fonds



Elisabeth Weisenhorn

- Wallstreet Brokerage
- Fiduka / Andre Kostolany
- Bayr. Hypotheken- und Wechselbank
- DWS Asset Management, 14 Mrd. AUM
(Bsp. DWS Akkumula)
- Weisenhorn und Partner
- **2014 Portikus Investment**

*Über 30 Awards mit Platz 1 als Fonds des Jahres
und als Fondsmanager des Jahres*



Michael Hochgürtel

- Chase Bank AG (Frankfurt, London)
- BHF BANK AG, Treasury / Financial Markets
- FRANKFURT TRUST, Mitglied des Aufsichtsrats
- **2014 Portikus Investment**

Der Fonds / vermögensverwaltend

- Fundamentalanalyse mikro- und makroökonomischer Entwicklungen
- Leitplanken als systematische Entscheidungsgrundlage

- Risikokontrolle zentraler und integraler Bestandteil
- Derivate-Einsatz limitiert zur Absicherung und zu Positionsanpassungen

- International diversifiziert

- Flexible Aktienquote

Investmentprozess

Fundamental

Top Down

Bottom-Up

Makro- und mikroökonomische Analyse, kein quantitativer, regelgebundener Ansatz

Top Down
Auf Basis von Leitplanken

Leitplanken

Erfahrung

Portfoliozusammensetzung

Qualität

Bewertung

Marktchancen

Opportunität

Systemische Risiken

Marktstruktur/Technik

Assetallokation

Länderallokation

Währungsallokation

Instrumente Aktiv/Passiv

Investmentprozess

Bottom Up

Aktive Auswahl unterbewerteter Titel

Diskretionär

Opportunistisch

Schwerpunkt Europa / Dtl.

Qualität

Unternehmen mit bewährten
Geschäftsmodellen und soliden Bilanzen
Ertrags- u. Dividendenstärke über Konjunkturzyklus

Bewertung

Günstige Bewertungen in Relation zu Wachstum & Ertrag
Kennziffern wie Sop, p/e, p/s, p/b, Roi, Freecashflow

Marktchancen

Wachstumsthemen wie z.B. Digitalisierung

Opportunität

Beimischung kleinerer Wachstumswerte

Struktur: Keine Einzelaktie > 4%, Normalgewichtung = 2%

Die Strategie



+

Basisinvestment

Solides Basisinvestment in globale Werte mit aktivem Portfoliomanagement.



+

Aktieninvestment

Ausgewählte Aktienanlage in erfolgreiche Unternehmen für zusätzliche Renditechancen.



++

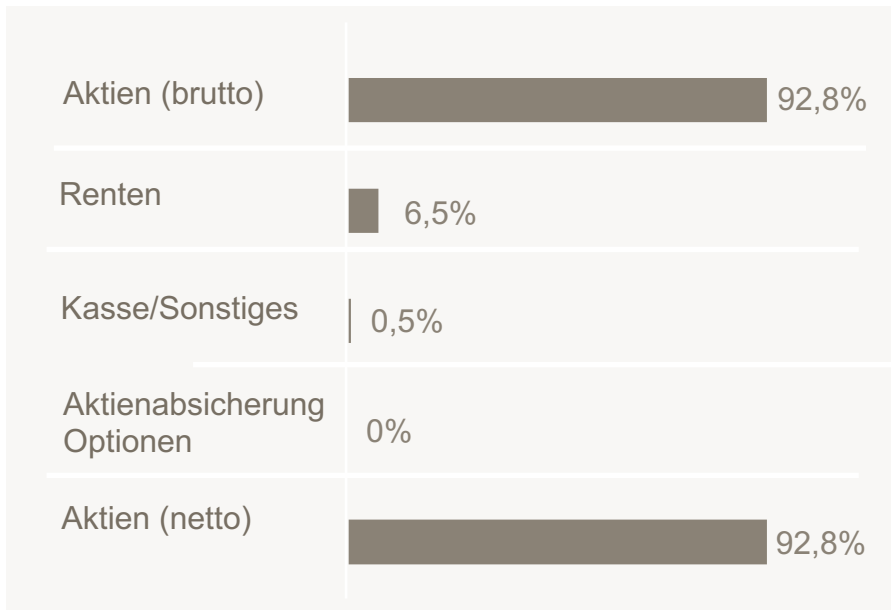
DoppelPlus-Strategie

Für Anlageerfolg diversifiziert in der Welt und selektiv in ausgewählte Unternehmen.

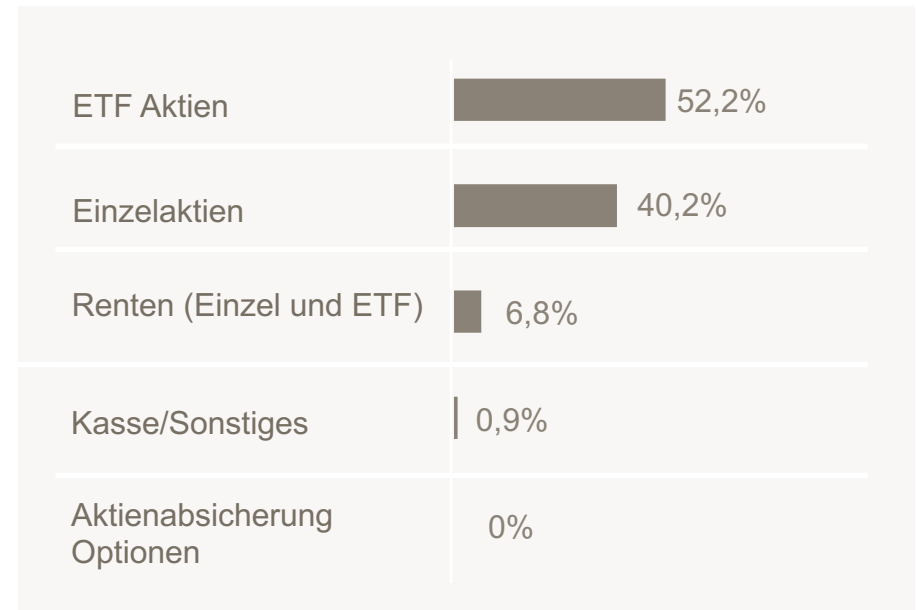
Anlage- und Produktallokation

aktives Portfolio Stand 31.12.2021

Anlageallokation (brutto/netto)*



Produktallokation (brutto)*



Gewichtung in Prozent des Gesamtvolumens
* brutto/netto = vor/nach Derivateabsicherung

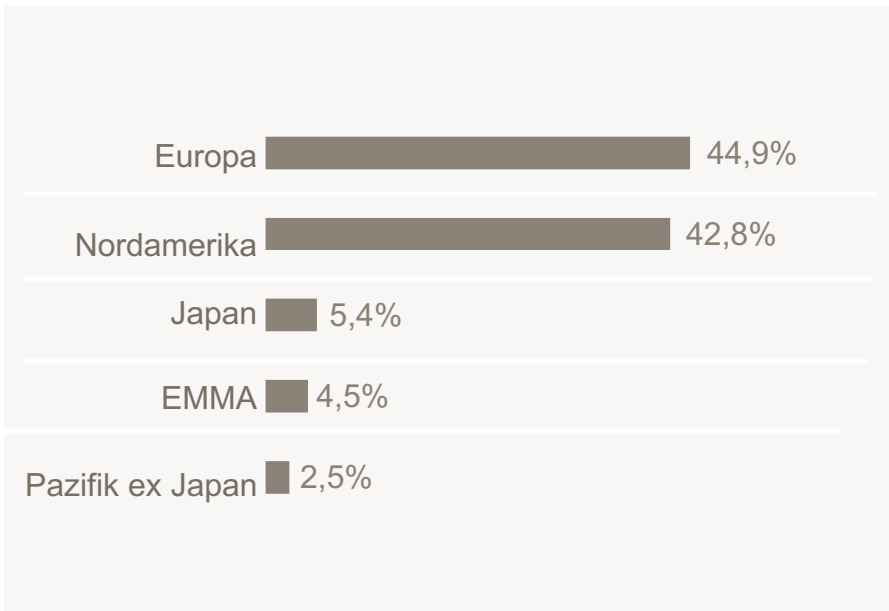
- Renten und Kasse als flexibler Risikopuffer
- Flexible Aktienquote

- ETF Rentenexposure z. Zt. schwerpunktmäßig in EUR Corp Investment Grade Bonds
- ETFs und Futures können auch taktisch, limitiert und kostengünstig eingesetzt werden, um kurzfristige Chancen zu nutzen

Int. Diversifikation und Währungsallokation

aktives Portfolio Stand 31.12.2021

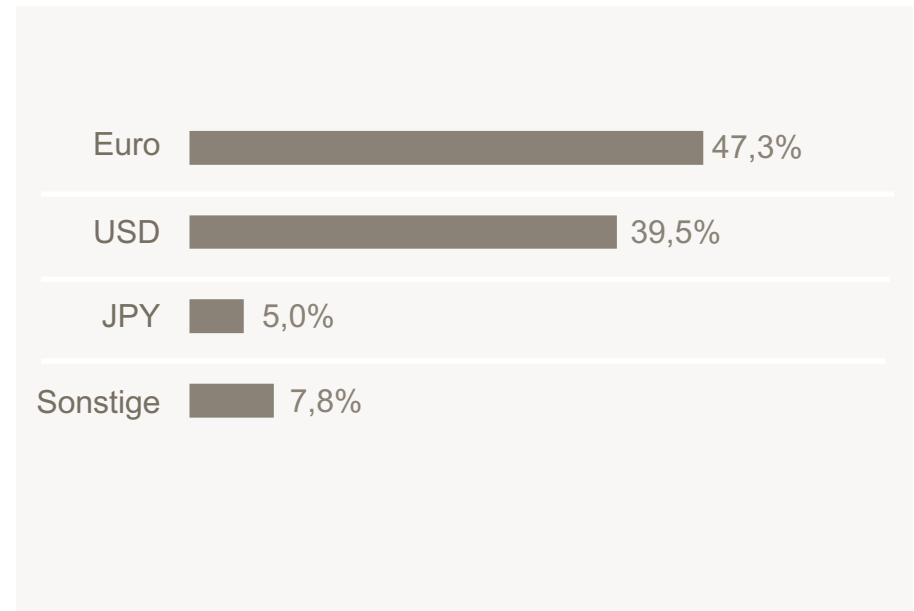
Internationale Diversifikation (netto)*



Gewichtung in Prozent des Aktienvolumens
* brutto/netto = vor/nach Derivateabsicherung

- Anlagebasis des Fonds ist Europa, mittels der globalen Aktien wird noch stärker international diversifiziert
- Unternehmensanleihen in großen internationalen Qualitätsunternehmen (EUR) ergeben zusätzliche Risikostreuung

Währungsallokation (netto)*



- Liquidität mit dem Ziel der Risikoreduktion
- Basiswährung ist der Euro, das Portfolio besitzt auch aktuell einen Euro-Bias
- Renten- und Kasse Währungsexposure ausschließlich in Euro
- Fremdwährungspositionen entstehen in erster Linie durch das diversifizierte, globale Aktienportfolio
- Aktive Währungspositionen nur limitiert, opportunistischer Ansatz (Spezielsituation)

Einzeltitle (Top 6)

Aktive Auswahl unterbewerteter Aktien (31.12.2021)

	netto*
Microsoft	3,2 %
Apple	3,2 %
Alphabet	3,1 %
SAP	3,0 %
MBB SE	2,6 %
Linde	2,4 %

- Fokussierung auf fundamental qualitative Aktien
- Opportunistischer Ansatz mit Schwerpunkt auf Bewertung, Marktchance, Ertrags- und Dividendenstärke
- Beimischung kleinerer Wachstumswerte

Aktives Portfolio – Gewichtung in Prozent des Gesamtportfolios, * brutto/netto = vor/nach Derivateabsicherung

Wertentwicklung (Monatsbasis*)

aktives Portfolio Stand 31.12.2021

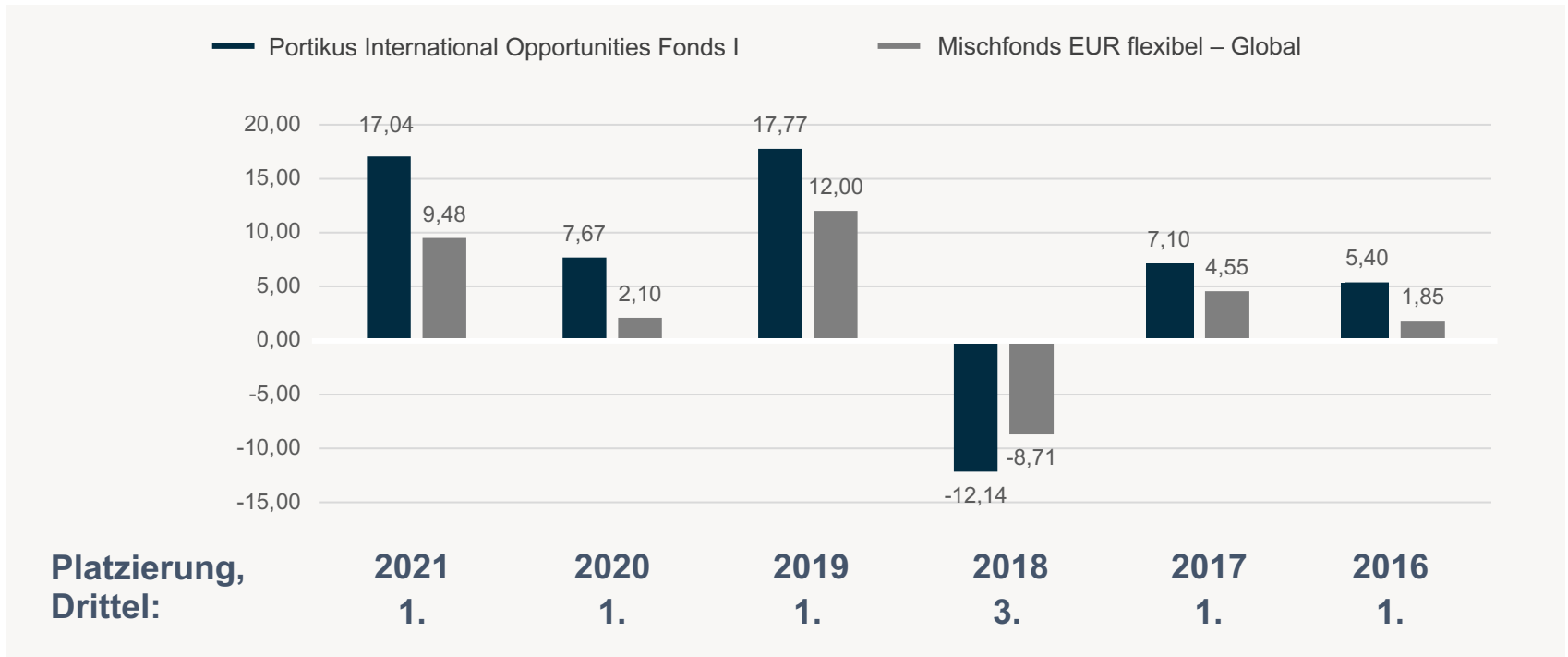
Jahr	Monat												SUM
	01	02	03	04	05	06	07	08	09	10	11	12	
'14						-0,1	0,5	-0,5	0,7	-0,5	4,0	1,2	5,6
'15	5,1	3,9	5,2	-1,6	1,2	-3,8	1,0	-4,4	-4,9	5,6	3,9	-4,4	6,0
'16	-6,8	-0,3	2,7	0,8	0,1	-2,6	3,0	1,1	-0,7	1,9	2,2	4,0	5,4
'17	0,2	2,7	1,4	-0,1	2,6	-2,5	-0,5	-1,1	3,9	2,1	-1,1	-0,6	7,1
'18	1,9	-1,3	-3,9	2,7	2,1	-2,2	1,7	0,2	-0,1	-6,4	0,4	-7,7	-12,1
'19	5,9	2,4	0,5	4,5	-4,8	1,3	1,3	-2,1	2,4	1,8	2,4	1,4	17,8
'20	0,4	-4,9	-13,4	2,8	2,1	0,9	0,8	5,0	-2,2	-2,8	10,1	2,9	7,7
'21	3,5	0,3	3,7	1,1	-0,1	2,4	0,7	1,9	-2,2	2,7	-0,5	2,6	17,0

Hinweis: Das Jahr 2014 ist ein Rumpffjahr

* Berechnet auf Basis von Monatsultimowerten, die Bruttowertentwicklung (BVI-Methode) berücksichtigt alle auf Fondsebene anfallenden Kosten (z.B. die Verwaltungsvergütung). Weitere Kosten können auf Kundenebene individuell anfallen (z.B. Depotgebühren, Provisionen und andere Entgelte). Die historische Wertentwicklung ist kein zuverlässiger Indikator für die künftige Wertentwicklung.

Wertentwicklung

vs. Vergleichsgruppe Morningstar Mischfonds EUR flexibel – Global *



Stand 31.12.2021, Quelle: Morningstar,

Die Bruttowertentwicklung (BVI-Methode) berücksichtigt alle auf Fondsebene anfallenden Kosten (z.B. die Verwaltungsvergütung). Weitere Kosten können auf Kundenebene individuell anfallen (z.B. Depotgebühren, Provisionen und andere Entgelte). Die historische Wertentwicklung ist kein zuverlässiger Indikator für die künftige Wertentwicklung.

* Die Vergleichsgruppe Morningstar EUR flexibel beinhaltet 904 Fonds, darunter auch den Portikus International Opportunities Fonds I. Die Wertentwicklung der Vergleichsgruppe wird von Morningstar täglich als Durchschnitt dieser 904 Fonds errechnet.

Hinweis: Die folgenden Grafik beinhaltet die Daten des letzten Monats, aufgrund von Engpässen beim Datenprovider. Wir bitten um Verständnis für diese Ausnahme.

Risikokennzahlen

Seit Auflage bis Stichtag 31.12.2021 (Anteilklasse I)

**Volatilität
seit Auflage***

12,8 %

**Anzahl pos.
Monatsergebnisse
seit Auflage**

63,7%

**Bestes
Monatsergebnis**

10,8 %

**Schlechtestes
Monatsergebnis**

-13,4 %

**Sharpe Ratio seit
Auflage**

0,6 %

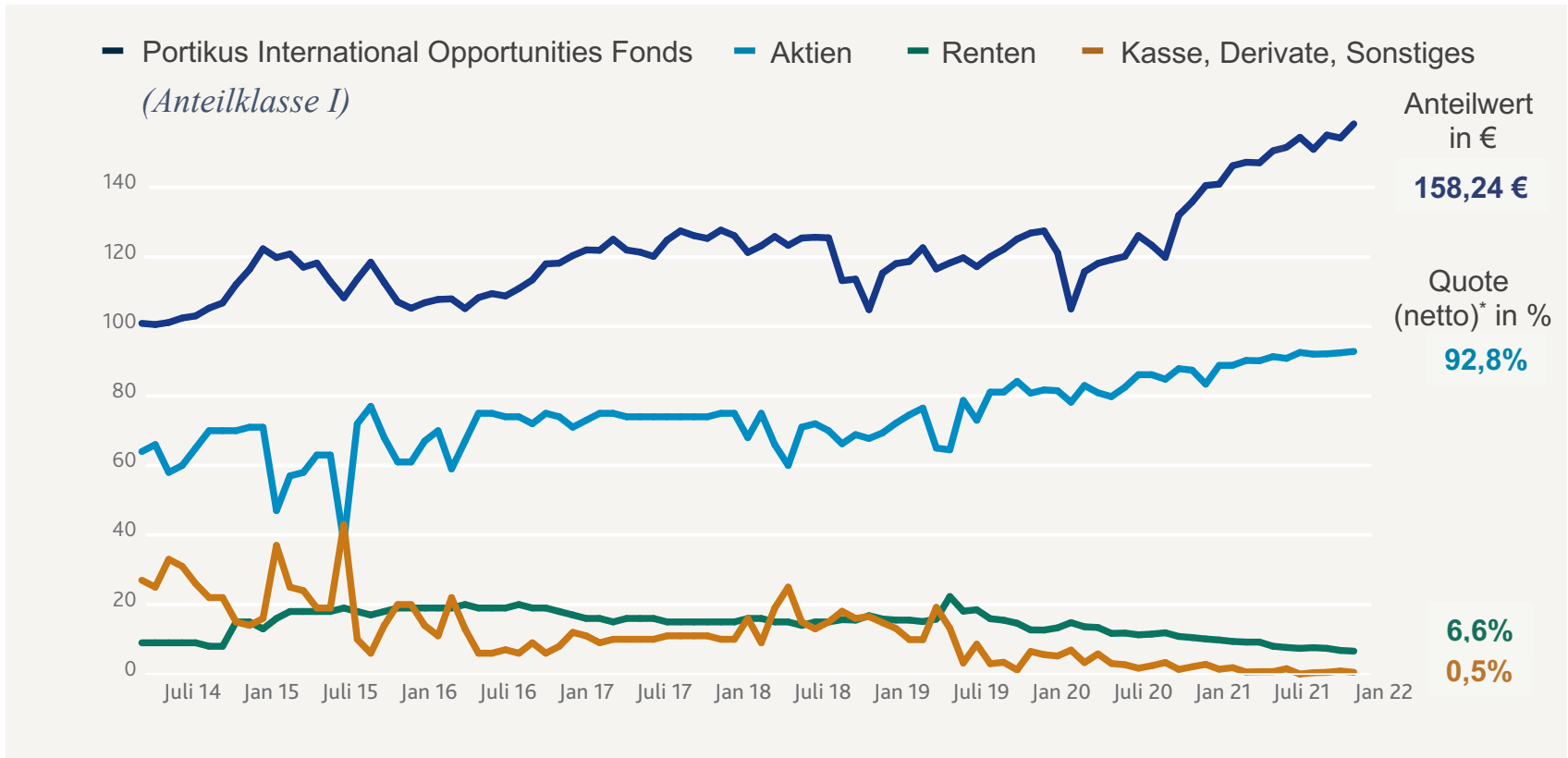
**Maximaler DrawDown
seit Auflage***

-27,7 %

Das Risiko von Kurs-und Währungsverlusten ist nicht auszuschließen.

Assetallokation und Anteilwert

Seit Auflage bis 31.12.2021



* brutto/netto = vor/nach Derivateabsicherung

Die Bruttowertentwicklung (BVI-Methode) berücksichtigt alle auf Fondsebene anfallenden Kosten (z.B. die Verwaltungsvergütung). Weitere Kosten können auf Kundenebene individuell anfallen (z.B. Depotgebühren, Provisionen und andere Entgelte). Die historische Wertentwicklung ist kein zuverlässiger Indikator für die künftige Wertentwicklung.

Fazit und Daten

- Erfahrung
- Attraktive Rendite mit überschaubarem Risiko
- Einen vermögensaufbauenden Fonds für die lebenslange Begleitung
- Track Record
- Direkter Zugang: Wir stellen uns den Fragen Ihrer Kunden und unterstützen Sie bei Ihren Kundenveranstaltungen

Fondsdaten (I-Klasse)

Fondsname	Portikus International Opportunities Fonds	Mindestanlagesumme	50.000 EUR
Fondsberater	Portikus Investment GmbH	Performance Fee	10 %, High Watermark
Haftungsdach	BN & Partners Capital AG	Verwaltungsgesellschaft	HANSAINVEST
Fondsart	Mischfonds	Depotbank	Hauck & Aufhäuser Privatbankiers AG, Niederlassung Luxemburg
Land/Währung	Luxemburg/EUR	Register- und Transferstelle	Hauck & Aufhäuser, Fund Services S.A.
Erster Bewertungstag	19.5.2014	Fondsklasse	I (Institutionell)
Erster Anteilwert	100,00 EUR	WKN	A1XFVL
Ausgabeaufschlag max.	5 %	ISIN	LU1044466719
Anlageberatungs- vergütung	0,75 %	Ertragsverwendung	ausschüttend
Laufende Kosten	1,5 %	Geschäftsjahresende	31.12.

Disclaimer

Bei diesem Dokument handelt es sich um eine Kundeninformation („KI“) im Sinne des Wertpapierhandelsgesetzes, die „KI“ richtet sich an natürliche und juristische Personen mit gewöhnlichem Aufenthalt bzw. Sitz in Deutschland und wird ausschließlich zu Informationszwecken eingesetzt.

Diese „KI“ kann eine individuelle anlage- und anlegergerechte Beratung nicht ersetzen und begründet weder einen Vertrag noch irgendeine anderweitige Verpflichtung oder stellt ein irgendwie geartetes Vertragsangebot dar. Ferner stellen die Inhalte weder eine Anlageberatung, eine individuelle Anlageempfehlung, eine Einladung zur Zeichnung von Wertpapieren oder eine Willenserklärung oder Aufforderung zum Vertragsschluss über ein Geschäft in Finanzinstrumenten dar. Auch wurde Sie nicht mit der Absicht verfasst, einen rechtlichen oder steuerlichen Rat zu geben. Die steuerliche Behandlung von Transaktionen ist von den persönlichen Verhältnissen des jeweiligen Kunden abhängig und evtl. künftigen Änderungen unterworfen. Die individuellen Verhältnisse des Empfängers (u.a. die wirtschaftliche und finanzielle Situation) wurden im Rahmen der Erstellung der „KI“ nicht berücksichtigt.

Eine Anlage in erwähnte Finanzinstrumente/Anlagestrategie/Finanzdienstleistung beinhaltet gewisse produktspezifische Risiken – z.B. Markt- oder Branchenrisiken, das Währungs-, Ausfall-, Liquiditäts-, Zins- und Bonitätsrisiko – und ist nicht für alle Anleger geeignet. Daher sollten mögliche Interessenten eine Investitionsentscheidung erst nach einem ausführlichen Anlageberatungsgespräch durch einen registrierten Anlageberater und nach Konsultation aller zur Verfügung stehenden Informationsquellen treffen. Zur weiteren Information finden Sie hier die „Wesentlichen Anlegerinformationen“ und das Wertpapierprospekt: www.portikusfonds.de

Wertentwicklungen in der Vergangenheit sind kein zuverlässiger Indikator für zukünftige Wertentwicklungen. Empfehlungen und Prognosen stellen unverbindliche Werturteile über zukünftiges Geschehen dar, sie können sich daher bzgl. der zukünftigen Entwicklung eines Produkts als unzutreffend erweisen. Die aufgeführten Informationen beziehen sich ausschließlich auf den Zeitpunkt der Erstellung dieser „KI“, eine Garantie für die Aktualität und fortgeltende Richtigkeit kann nicht übernommen werden.

Der vorstehende Inhalt gibt ausschließlich die Meinungen des Verfassers wieder, eine Änderung dieser Meinung ist jederzeit möglich, ohne dass es publiziert wird. Die vorliegende „KI“ ist urheberrechtlich geschützt, jede Vervielfältigung und die gewerbliche Verwendung sind nicht gestattet. Datum: 5.1.2022

Herausgeber: Portikus Investment GmbH, Klaus Groth Straße 41, 60320 Frankfurt handelnd als vertraglich gebundener Vermittler (§ 3 Abs. 2 WpIG) im Auftrag, im Namen, für Rechnung und unter der Haftung des verantwortlichen Haftungsträgers BN & Partners Capital AG, Steinstraße 33, 50374 Erftstadt. Die BN & Partners Capital AG besitzt für die Erbringung der Anlageberatung gemäß § 2 Abs. 2 Nr. 4 WpIG und der Anlagevermittlung gemäß § 2 Abs. 2 Nr. 3 WpIG eine entsprechende Erlaubnis der Bundesanstalt für Finanzdienstleistungsaufsicht gemäß § 15 WpIG.

*Weitere Informationen insbesondere wesentliche Anlegerinformationen/KIID
und Verkaufsprospekt verwalten wir auf unserer Website www.portikusfonds.de*

Portikus Investment GmbH

Klaus-Groth-Straße 41
60320 Frankfurt am Main

Telefon: 069 348877597-0

Fax: 069 34877587-9

E-Mail: info@portikusinvestment.de